LA PATACONA CAMPING

DONDE LO NATURAL SE ESCONDE

Comenzamos nuestro proyecto preguntándonos y preguntando a gente que asiduamente va a campings, tratando de recordar de nuestra propia experiencia, qué habíamos echado en falta y que daban esos campings que nos harían volver. De la misma forma, no podíamos obviar el tema de la regeneración de las dunas, muy presente en la costa valenciana; fue este el motivo que nos llevó a renunciar a un parte de la parcela que se nos daba, parte que sería totalmente ocupada por las dunas un vez recuperadas.

Una vez con estas ideas, con una zonificación del lugar de actuación y con un esquema de ampliación; comenzamos nuestro proyecto, no diseñando la ordenación, sino las cabañas. Comparando diversos proyectos, vimos que un ancho de tres metros es el mínimo de una vivienda, utilizando un módulo de 3x3 metros para todo nuestro camping. Queríamos una cabaña compacta, que supliese todas las necesidades básicas y nada más, pues pretendemos que los visitantes del camping estén cómodos pero sientan la necesidad de salir al exterior. No queremos un hotel, ni nos interesan las vistas al mar, ni la amplitud, ni los lujos; sino algo más parecido a una enorme tienda de campaña ya construida y lista para ser habitada.

Tampoco queríamos una ordenación que pudiese hacer parecer algo que asociamos tanto a la naturaleza como un camping, una urbanización. Por ello, la ubicación de nuestras cabañas sólo está determinada por la orientación, la situación del acceso, la distancia entre ellas, las zonas libres para usos comunes y la cercanía a los caminos principales en el caso de las adaptadas. Así, los usuarios no siguen un recorrido determinado para llegar a su cabaña, sino que éste surge según de donde vengan, encontrándose a sus vecinos por el camino.

Un paisaje totalmente natural, alejado de los materiales de la ciudad, con una disposición orgánica y entre los árboles que implica la regeneración de las dunas. Un lugar donde "la naturaleza se esconde".

SITUACIÓN
E: 1/2000

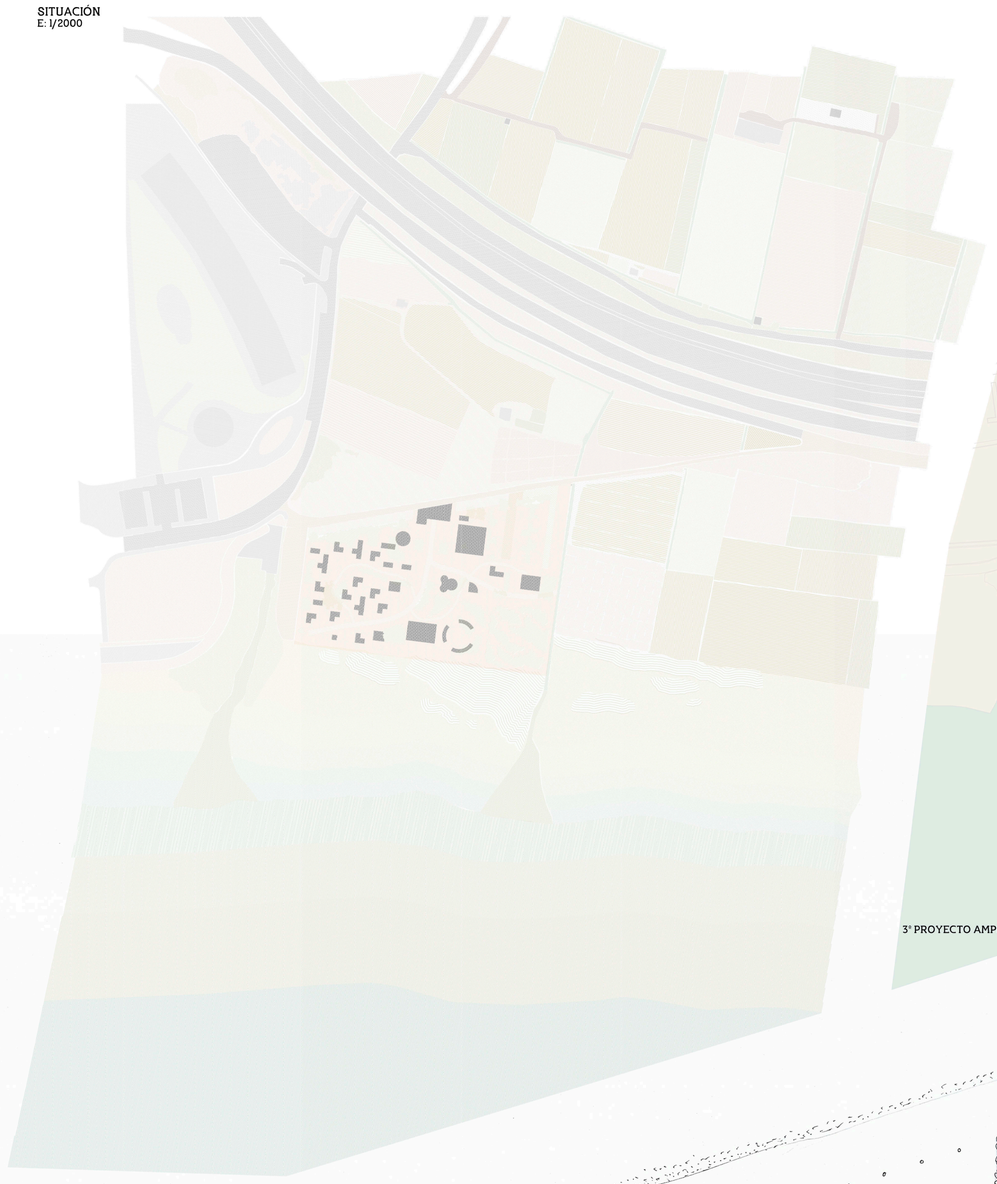

ANÁLISIS AMPLIACIÓN

1ª TRAMA GEOMÉTRICA: MÓDULOS 3X3 METROS



2ª TRAMA ORGÁNICA

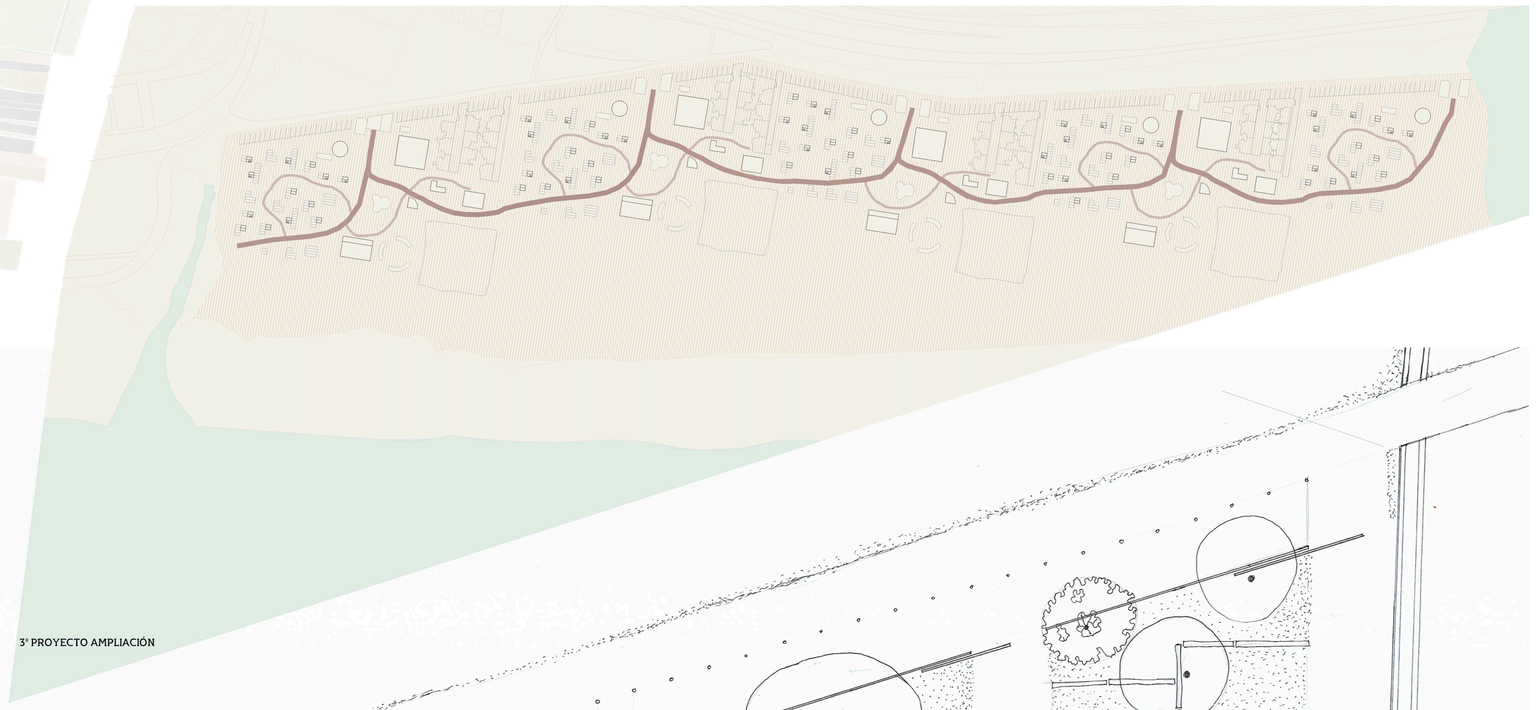

3º PROYECTO AMPLIACIÓN

FOTOS MAQUETA

EMPLAZAMIENTO
E: 1/250

LEYENDA:

A1. Cabaña para dos personas [tipo 1].
A2. Cabaña para dos personas [tipo 2].
B. Cabaña para cuatro personas [con posibilidad para cinco personas].
C. Cabaña adaptada para cuatro personas .
D. Cabaña para seis personas.
1. Quiosco.
2. Lavandería: tendederos y lavadoras.
3. Aseos generales.
4. Acceso.
   41. Recepción.
   42. Despacho.
   43. Secretaría.
   44. Almacén.
   45. Vestuarios para el personal.
   46. Tienda bicicletas.
   47. Médico.
5. Cuarto de instalaciones.
6. Restaurante - cafetería.
7. Lavandería: tendederos, fregaderos y lavadoras.
8. Tienda de víveres.
9. Centro social y biblioteca.
10. Baños.
11. Máquinas expendedoras y microondas.

ANÁLISIS ARQUITECTURA

CABAÑAS
E: 1/250

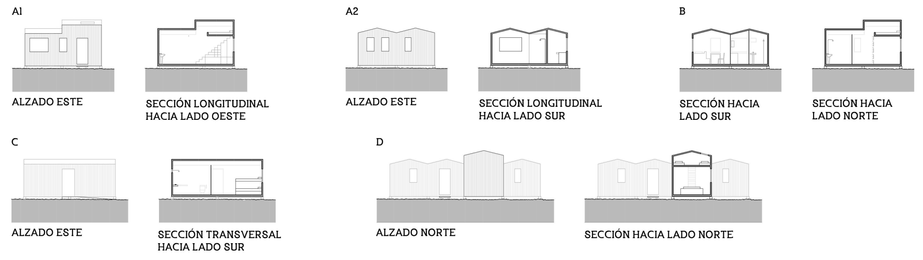

EQUIPAMIENTOS
E: 1/250

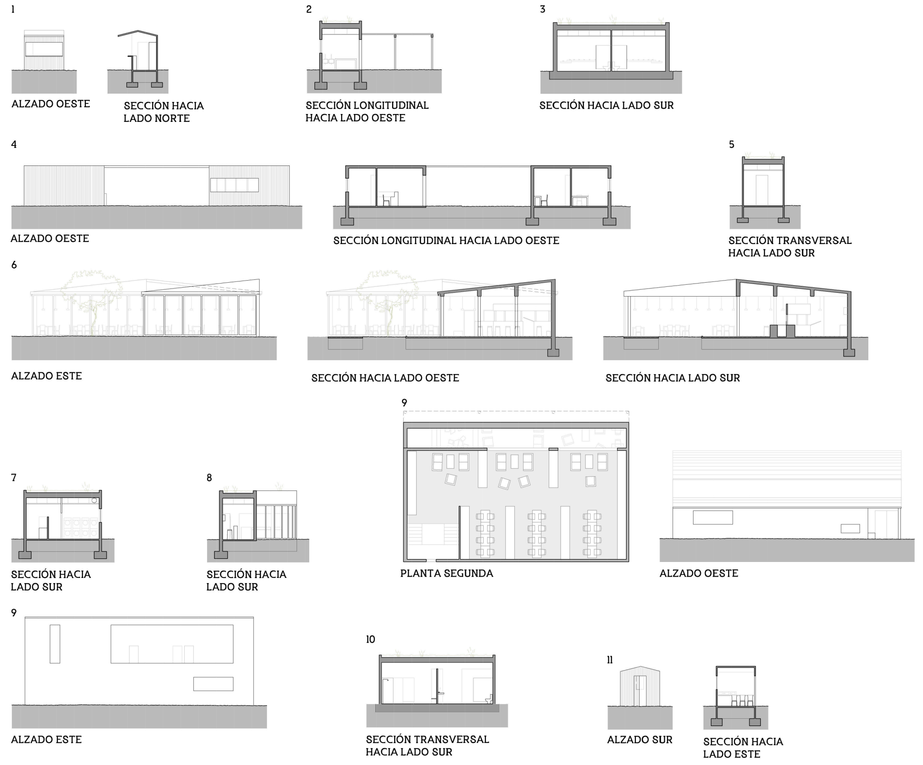

VISTA ENTRADA AL CAMPING



SECCIÓN LONGITUDINAL
E: 1/500

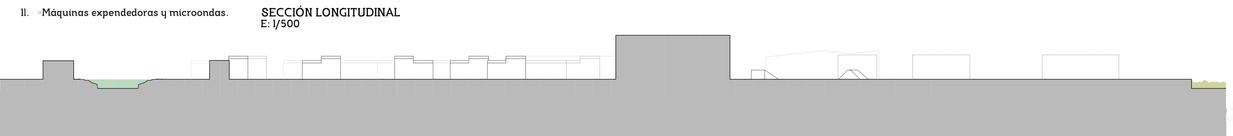

SECCIÓN TRANSVERSAL
E: 1/500